

Her kan du se hvordan du opretter et selvvalgt kodeord til dit kort. For at gennemgå processen skal du bruge:

- Dit kortnummer
- NemID (papkort, nøgleviser eller app)
- Telefon til at modtage en bekræftelses SMS

Tast på linket

- Gå til [nets.eu/3ds](https://nets.eu/3ds)
- Tryk tilmeld mobilnummer og kodeord til dit kort

CAREERS

nets

LØSNINGER ▾ KUNDESERVICE ▾ INSPIRATION ▾ NYHEDER OG PRESSE ▾ OM NETS ▾

Search here...

## Sikkerhedsløsninger for kortbetalinger

En ekstra sikkerhedsforanstaltning i forbindelse med betaling over internettet

FORSIDE › OM DIGITAL SIKKERHED › SIKKERHEDSLØSNINGER FOR KORTBETALINGER

Både Dankort, VISA og Mastercard har i dag en sikkerhedsløsning, som gør nethandel mere sikker både for kortholdere og forretninger.

 [This page in English.](#)

Den fælles betegnelse for disse sikkerhedsløsninger er 3-D Secure. Visas løsning hedder "Visa Secure", Mastercards løsning hedder "Mastercard Identity Check" og Dankorts løsning hedder "Dankort Secured by Nets".

Alle danskudstedte betalingskort kan anvendes i sikkerhedsløsningen. Du kan blot betale med dit kort med 3-D Secure ved alle internetkøb.

Du kan godkende en betaling på to måder:

1. **NemID.** Du vil i forbindelse med en betaling blive bedt om at taste dit NemID brugernavn samt adgangskode og herefter bekræfte via NemID appen eller NemID nøgleviser.
2. **Engangskode samt kodeord.** Du modtager en engangskode på SMS, som du skal indtaste sammen med dit eget kodeord. Kodeordet skal du selv oprette, det gør du på denne [side](#). Hvis der er tilknyttet et telefonnummer til dit kort, vil du modtage en bekræftelses SMS på det. Hvis du har et andet telefonnummer, kan du ændre det på [denne side](#).

### Tilmeld dit kort nu

For at handle i netbutikker, der benytter Dankort Secured by Nets, Visa Secure eller Mastercard Identity Check, skal du have tilknyttet et mobilnummer og et kodeord til dit betalingskort. Dit pengeinstitut har måske allerede tilmeldt et mobilnummer, ellers kan du tilmelde det og oprette et kodeord [her](#).

Tast ind her

Tilmeld mobilnummer og kodeord til dit kort >

Ændre/slette mobilnummer og kodeord til dit kort >

- Instruks vises
- Tryk næste



### Register, ændrer eller slet mobilnummer og kodeord tilknyttet dit kort

På de følgende sider kan du registrere, ændre eller slette mobilnummer og kodeord tilknyttet dit kort, som er tilmeldt en af nedenstående sikkerheds løsninger:

- Dankort Secured by Nets
- Visa Secure
- Mastercard Identity Check

Du skal bruge mobilnummeret og kodeordet når du skal bekræfte en betaling på nettet.

Du kan læse mere om sikker netbetaling [her](#).

Vær opmærksom på du skal bruge NemID for at gennemføre resten af processen.



Næste →



secured by nets

VISA



mastercard  
ID Check

- Indtast kortnummer
- **Bekræft**

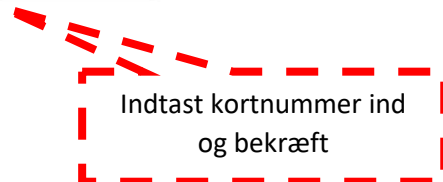


### Indtast kortnummer

Indtast kortnummer (16 cifre) som du skal registrere, ændre eller afmelde mobilnummer til.

Kortnummer

✓ Bekræft



secured by nets

VISA



mastercard  
ID Check

← Tilbage

- Log på med NemID
- Både NemID app og NemID papkort kan anvendes

secured by nets

### Log på med NemID

NEM ID ? | X

Nets Denmark

Bruger-id

Adgangskode [Glemt kode?](#)

Næste

Log på med

DK secured by nets

VISA

mastercard ID Check


Tilbage

secured by nets

### Log på med NemID

NEM ID ? | X

Godkend med nøgleapp



Send anmodning om godkendelse til dine nøgleapps på mobil/tablet.

[Skift til nøglekort](#)

Send

Hvis man har en NemID-app, ellers


DK secured by nets

VISA

mastercard ID Check

Tilbage

Link til oprettelse af NemID nøgleapp = [LINK](#)



secured by nets

## Log på med NemID

NEM ID ? | X


**Indtast nøgle**

Nøglekort:



#	☞
9009	

[Skift til nøgleapp](#)

Log på



secured by nets

Ellers bruger man sit nøglekort.

← Tilbage

5

- Indtast kodeord du ønsker at oprette
- Indtast mobilnummer
- Tryk bekræft



secured by nets

## Ændring, oprettelse eller sletning af mobilnummer og kodeord

Hvis du ønsker at ændre eller oprette mobilnummer og kodeord, skal du herunder indtaste det ønskede kodeord og mobilnummer. Når du trykker 'Bekræft' sender vi en SMS med en engangskode, som du skal indtaste i det efterfølgende skærm billede. Både kodeord og mobilnummer skal udfyldes.

**Kodeord**  
Dit kodeord skal bestå af minimum 6 og maksimum 40 karakterer, du kan blande både tal, bogstaver og specialtegn.

**Mobilnummer**  
Lanekode (kun tal, ingen tegn og uden '00' f.eks '45' for Danmark) og mobilnummer

45

✓
Bekræft

Her opretter man det kodeord man skal bruge i forbindelse med bekræftelsen af engangskoden.

Indtast det mobilnr. man vil bruge til at bekræfte sig med, tryk bekræft

**Sletning** Hvis du ønsker at slette det tilknyttede mobilnummer og kodeord, skal du klikke på 'Slet'

✕
Slet

← Tilbage

- Indtast kode modtaget på telefon for at bekræfte at det er korrekt telefonnummer
- Tryk bekræft



## Bekræft mobilnummer

Vi har sendt en SMS med en engangskode til det indtastede mobilnummer.

Indtast koden nedenfor og tryk på 'Bekræft'

✓ Bekræft

Klik på 'Ny kode' hvis du ikke modtager en engangskode. Bemærk, at der kan gå op til to minutter, før du modtager din SMS.

+ Ny kode

Indtast nu den kode der er sendt til mobilen og bekræft



secured by nets


VISA



mastercard  
ID Check

← Tilbage

- Bekræft at telefonnummer skal tilknyttes til kortet med NemID
- Både NemID app og NemID papkort kan anvendes



**Bekræft med NemID**

## NEM ID

### Samtykkeerklæring


Ved tilmeldingen af mit mobiltelefonnummer til Dankort Secured by Nets, Visa Secure eller MasterCard Identity Check med mit NemID giver jeg samtidig samtykke til at


1. Nets DanID A/S må videregive mit CPR-nummer fra mit NemID, så min kortudsteder kan sikre korrekt tilmelding af mit kort til løsningen
2. min kortudsteder, i tilfælde af eventuelt misbrug af mit kort eller mistanke herom og/eller indsigelser vedrørende brug af


Bruger-id

Adgangskode [Glem kode?](#)



Næste

 [Udskriv dokumentet](#)


 [Vis dokumentet](#)



secured by nets

mastercard  
ID Check




**Bekræft med NemID**

## NEM ID

### Samtykkeerklæring


Ved tilmeldingen af mit mobiltelefonnummer til Dankort Secured by Nets, Visa Secure eller MasterCard Identity Check med mit NemID giver jeg samtidig samtykke til at


1. Nets DanID A/S må videregive mit CPR-nummer fra mit NemID, så min kortudsteder kan sikre korrekt tilmelding af mit kort til løsningen




Send anmodning om godkendelse til dine nøgleapps på mobil/tablet.  
[Skift til nøglekort](#)



Send

 [Udskriv dokumentet](#)

 [Vis dokumentet](#)



secured by nets

mastercard  
ID Check



## Bekræft med NemID

# NEM ID

## Samtykkeerklæring

Ved tilmeldingen af mit mobiltelefonnummer til Dankort Secured by Nets, Visa Secure eller MasterCard Identity Check med mit NemID giver jeg samtidig samtykke til at

1. Nets DanID A/S må videregive mit CPR-nummer fra mit NemID, så min kortudsteder kan sikre korrekt tilmelding af mit kort til løsningen

Nøglekort:

#	
7550	<input type="text"/>

[Skift til nøgleapp](#)

[Udskriv dokumentet](#)

[Vis dokumentet](#)



8

- Kodeordet er nu oprettet, og der kan handles med engangskode fra SMS og denne kode online.



## Du har nu registreret eller ændret det mobilnummer eller kodeord, som er tilknyttet dit betalingskort

Fremover vil du modtage en SMS med en engangskode, når du handler i en netbutik, der anvender en af disse sikkerhedsløsninger:

- Dankort Secured by Nets
- Visa Secure
- Mastercard Identity Check

